

# ZAKLEJARKI DO KARTONÓW

## MH-EJ-1A

PRĘDKOŚĆ ZAKLEJANIA: **30 KARTONÓW / MINUTA**

ZASILANIE: **AC230V 50/60HZ 400W**

WAGA MASZyny: **200 KG**

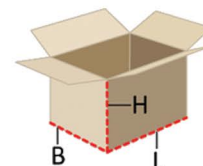
WYMIARY MASZyny:

DŁ. **1090 MM** | SZER. **1050 MM** | WYS. **1435 MM**

WYMIAR TAŚMY: **38/50 MM**



DO CIĘŻKICH PRODUKTÓW  
 NAPĘD GÓRNY I BOCZNY



WYMIAR	MIN. (MM)	MAX. (MM)
L	OD 150	-
B	120	480
H	120	480

## MH-EJ-1AW

PRĘDKOŚĆ ZAKLEJANIA: **30 KARTONÓW / MINUTA**

ZASILANIE: **AC230V 50/60HZ 400W**

WAGA MASZyny: **180 KG**

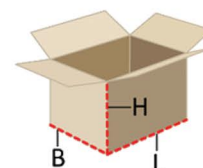
WYMIARY MASZyny:

DŁ. **1090 MM** | SZER. **890 MM** | WYS. **1285 MM**

WYMIAR TAŚMY: **38/50 MM** (OPCJONALNIE 75 MM)



DO LEKKICH KARTONÓW  
 NAPĘD BOCZNY



WYMIAR	MIN. (MM)	MAX. (MM)
L	OD 150	-
B	100	480
H	120	480

## MH-EJ-1AWS

PRĘDKOŚĆ ZAKLEJANIA: **30 KARTONÓW / MINUTA**


ZASILANIE: **AC230V 50/60HZ 400W**

WAGA MASZyny: **85 KG**

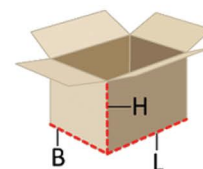
WYMIARY MASZyny:

DŁ. **1090 MM** | SZER. **890 MM** | WYS. **1285 MM**

WYMIAR TAŚMY: **38/50 MM** (OPCJONALNIE 75 MM)



DO LEKKICH KARTONÓW  
 NAPĘD BOCZNY



WYMIAR	MIN. (MM)	MAX. (MM)
L	OD 160	-
B	90	320
H	60	280

# ZAKLEJARKI DO KARTONÓW

## MH-EJ-1D

PRĘDKOŚĆ ZAKLEJANIA: **30 KARTONÓW / MINUTA**

ZASILANIE: **AC230V 50/60HZ 400W**

WAGA MASZyny: **190 KG**

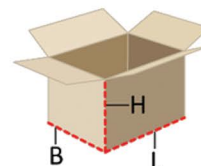
WYMIARY MASZyny:

DŁ. **970 MM** | SZER. **890 MM** | WYS. **1280 MM**

WYMIAR TAŚMY: **38/50 MM** (OPCJONALNIE **75 MM**)



DO LEKKICH KARTONÓW  
 NAPĘD GÓRNY I BOCZNY



WYMIAR	MIN. (MM)	MAX. (MM)
L	OD 150	-
B	150	600
H	120	540

## MH-AUTOMATIC

PRĘDKOŚĆ ZAKLEJANIA: **15 KARTONÓW / MINUTA**

ZASILANIE: **AC230V 50/60HZ 400W**

WAGA MASZyny: **250 KG**

PRZYŁĄCZE PNEUMATYCZNE: **4-6 BAR**

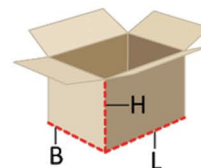
WYMIARY MASZyny:

DŁ. **1150 MM** | SZER. **1005 MM** | WYS. **1230 MM**

WYMIAR TAŚMY: **38/50 MM** (OPCJONALNIE **75 MM**)



AUTOMATYCZNA REGULACJA  
 SZER. I WYS. KARTONU  
 NAPĘD BOCZNY



WYMIAR	MIN. (MM)	MAX. (MM)
L	OD 150	-
B	140	480
H	120	480

## DODATKOWE OPCJE:



STÓŁ Z ROLKAMI



KÓŁKA DO ZAKLEJARKI